L'arbre mobile

Objectif
Distinguer le passé récent d'un passé plus lointain.

Les générations

Dans ta famille, tu peux différencier plusieurs générations.

- Tes frères, tes sœurs, tes cousins, cousines sont de la même génération que toi.
- Tes parents, tes oncles et tantes sont de la génération précédente.
- Quant à tes grands-parents, ils sont encore plus âgés et sont d'une 3e génération : on parle du 3e âge.

MATÉRIEL NÉCESSAIRE

- Des feuilles blanches cartonnées (type Canson®)
- De la colle
- 1 paire de ciseaux
- Des feutres
- Du fil et 1 aiguille
- 3 baguettes (bois ou bambou) : 1 x 30 cm et 2 x 15 cm
- Des photos : toi, tes frères et sœurs, tes parents, tes grands-parents

1 Dessine et découpe des feuilles d'arbre. Colorie-les au feutre.

2 Colle des photos de toi et des membres de ta famille.

3 Accroche un fil de 35 cm à ta feuille-photo et fixe-la au centre du plus grand bâton.

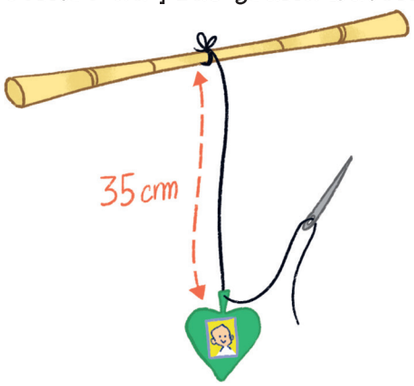

4 Accroche les bâtons de 15 cm par leur milieu de chaque côté du grand bâton, comme sur le modèle.

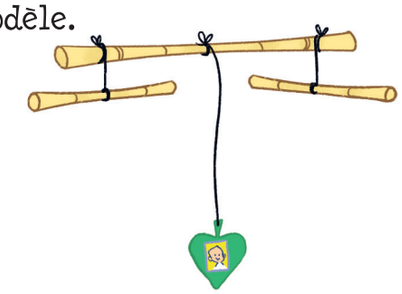

5 Attache les feuilles-photos sur les différentes branches.



Tu peux ajouter d'autres feuilles et d'autres branches à ton arbre !

© Éditions Bordas. Tous droits réservés. Reproduction interdite.