Ma boîte à trésors

Objectif
Reconnaître et nommer le cube.

Le cube

- Un **cube** est un **solide**.
- Il est composé de **6 faces**.
Ses 6 faces sont des **carrés** de **mêmes dimensions**.

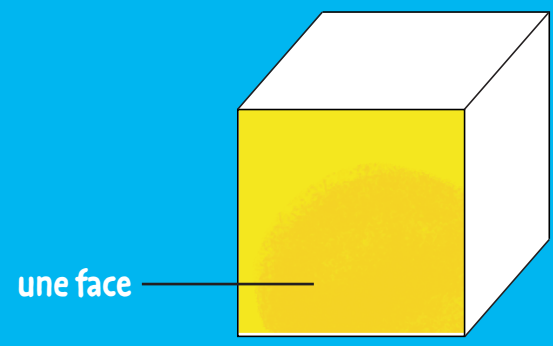

MATÉRIEL NÉCESSAIRE

1 paire de ciseaux
Des feutres, des crayons
De la colle

1 Découpe le cube de la page 23 en suivant les pointillés (page 24).

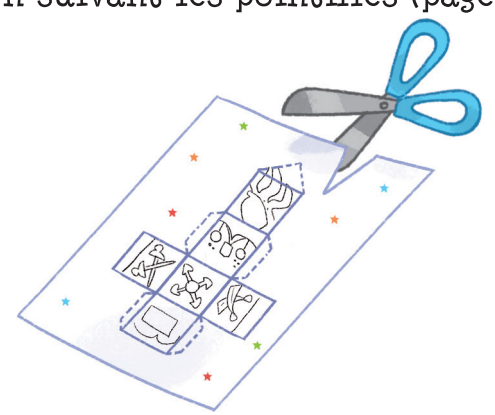

2 Colorie le décor aux feutres ou aux crayons de couleur.

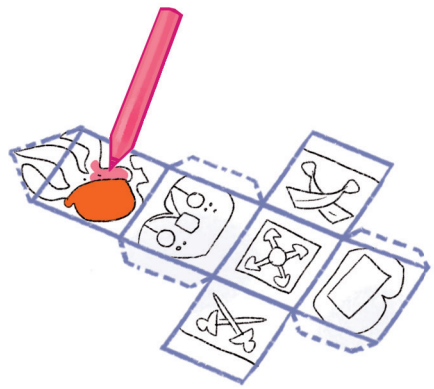

3 Replie le cube selon les traits pleins (regarde bien au dos !).

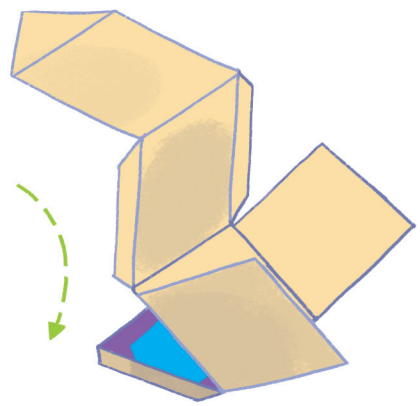

4 Colle toutes les languettes pour former le cube sauf celle qui sert de couvercle bien sûr !

Tu peux ranger dans ta boîte tous tes petits trésors...

© Éditions Bordas. Tous droits réservés. Reproduction interdite.



© Éditions Bordas. Tous droits réservés. Reproduction interdite.



© Éditions Bordas. Tous droits réservés. Reproduction interdite.