

# Mon cadre étoile

Objectif

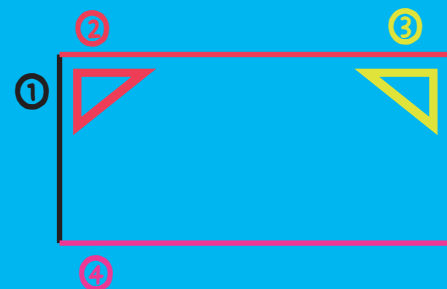
Construire un rectangle.

## Le rectangle

Un rectangle est un quadrilatère qui possède **4 angles droits**, des **côtés opposés égaux et parallèles**. Ses diagonales sont égales et se coupent en leur milieu.

Pour **construire un rectangle** :

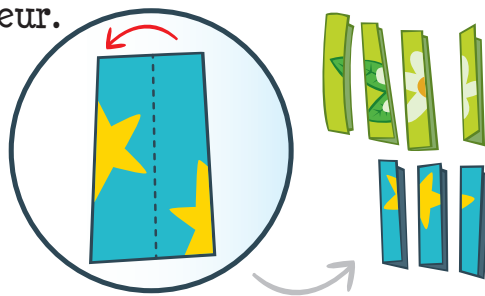
- ① trace un premier côté ;
- ② utilise ton équerre pour tracer le deuxième côté ; qui doit être perpendiculaire au premier ;
- ③ continue en traçant le troisième côté, perpendiculaire au deuxième ;
- ④ pour finir, trace le dernier côté.



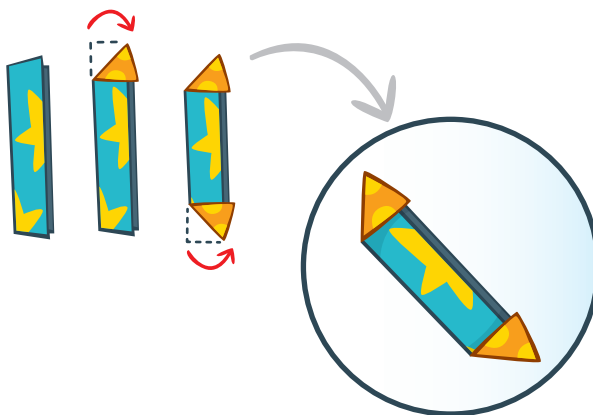
### MATÉRIEL NÉCESSAIRE

- 1 couverture de magazine
- 1 règle
- 1 stylo
- 1 paire de ciseaux
- 1 photo d'identité

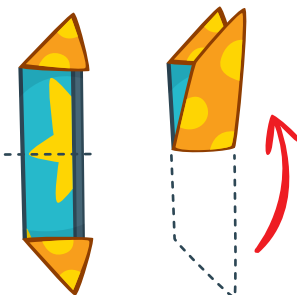
Trace 8 rectangles de 5 cm sur 10 cm dans la couverture du magazine et découpe-les. Plie les 8 rectangles en deux dans la longueur.



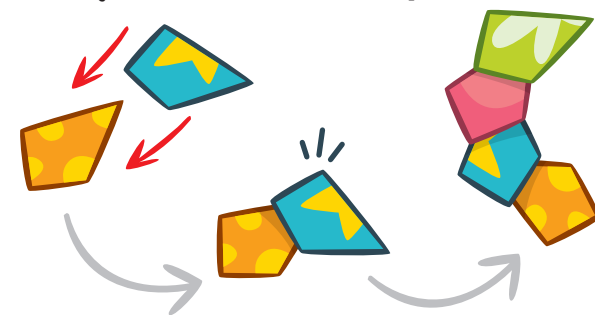
Rabats les coins de chaque rectangle.



Plie les formes en deux.



Emboîte maintenant les 8 pièces ensemble comme indiqué. Ton cadre est prêt !



Tu n'as plus qu'à coller au dos la photo en faisant bien attention à centrer le visage.

